


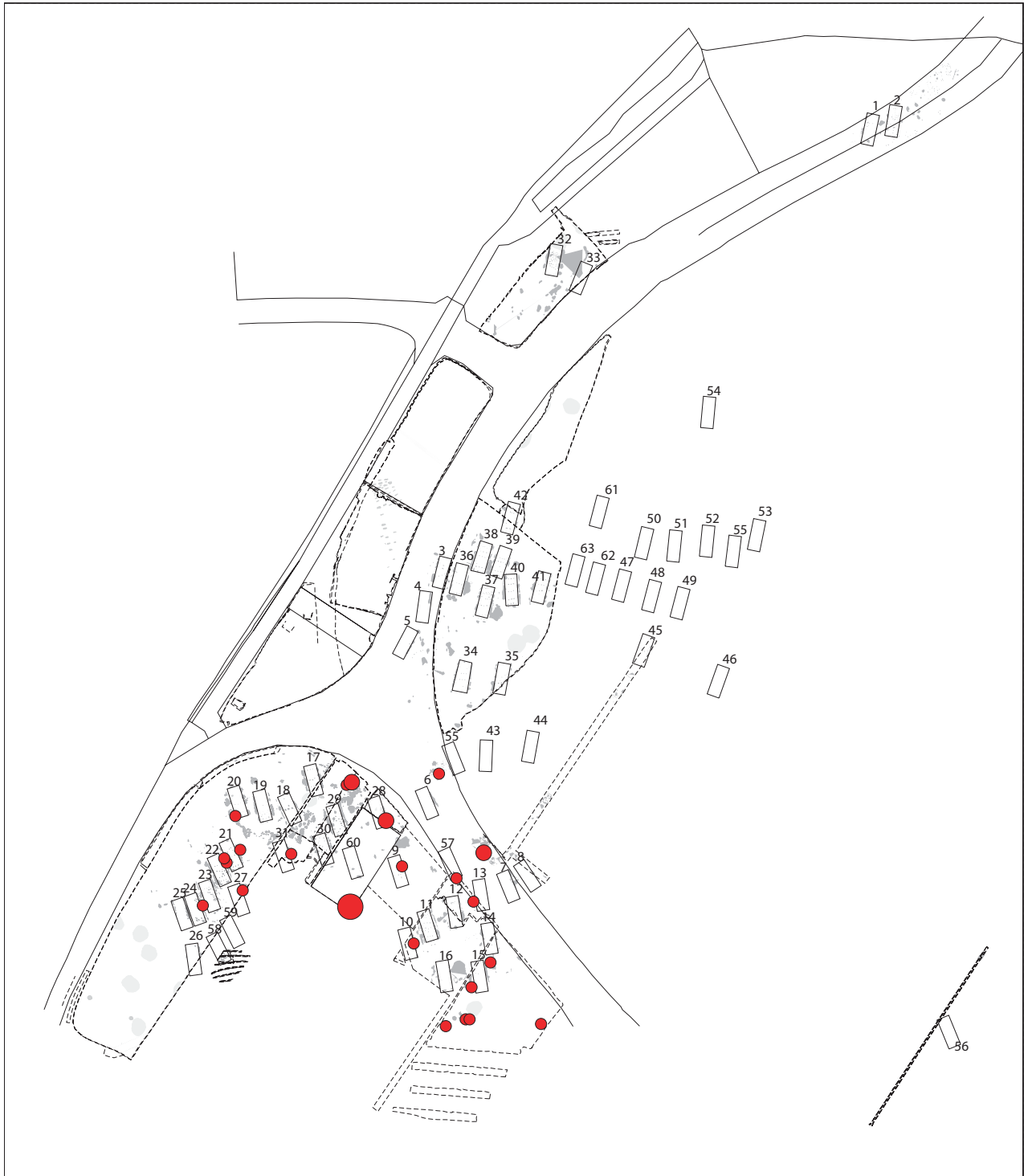
Kapitel 11, Tafeln.

Tafel 1, Phantasievorstellung von Leo Leitner in den Achtzigerjahren zur Ausgrabung und wissenschaftlichen Bearbeitung des Fundmaterials in einer fernen Zukunft.



Tafel 2, Kartierung eines Einzelmerkmals, ältestlinearbandkeramische Siedlung Brunn am Gebirge, Wolfholz, NÖ.

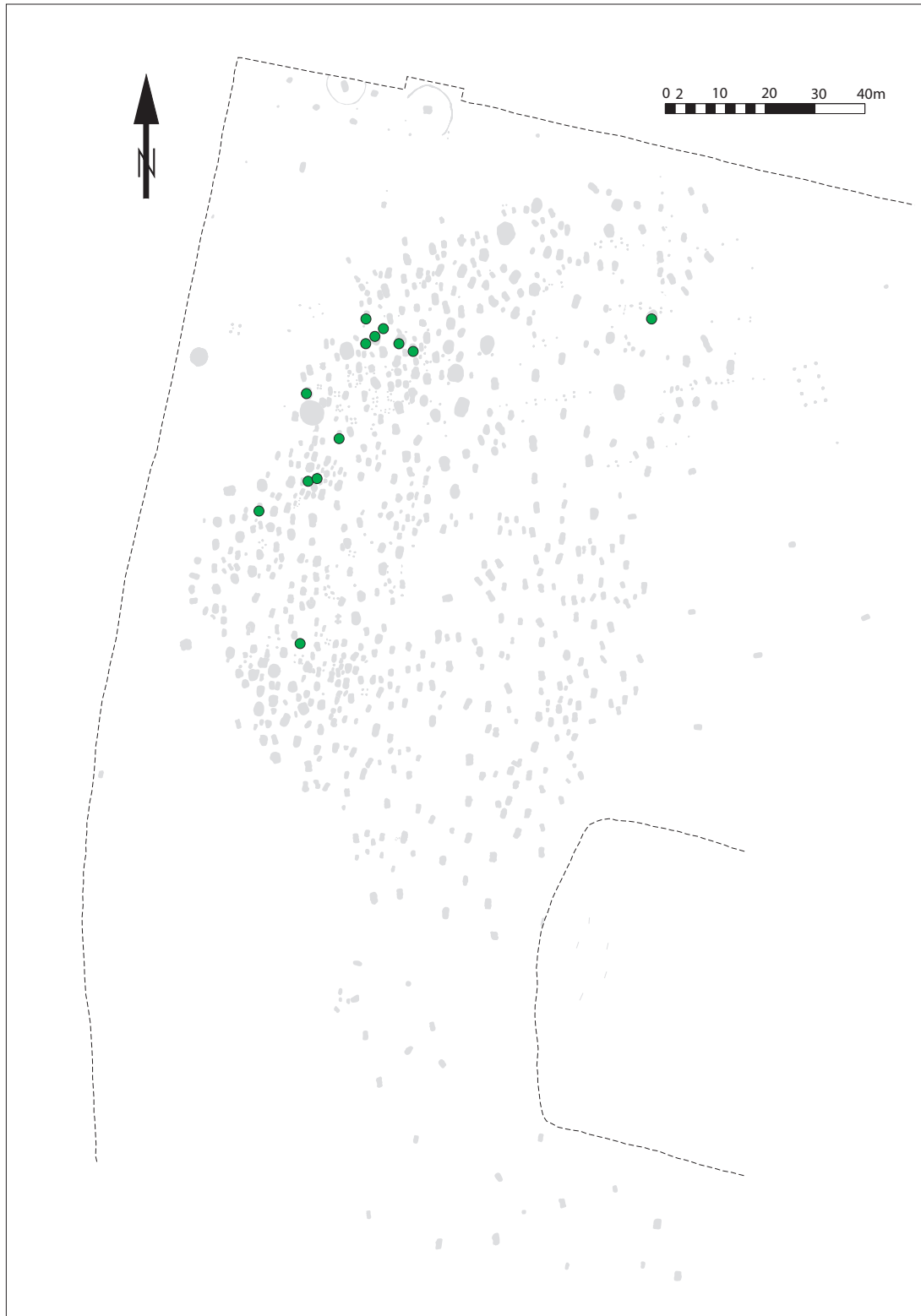
aktuelle Parameter:NextNeiN=20 KonfNivN=3 Normkoo=0 Frequ=On



Fingertupfenleiste00010 : Fingertupfenleiste/mit Knubben/am größten Bauchdurchmesser/
 N= 23 [30], wirklicher M.w.= 0.63, erwarteter M.w.= 0.32, Differenz= 0.32, Konfidenzniveau=100.0%

● =1x, ● =2x, ● =3x, ● =4x, ● =5x

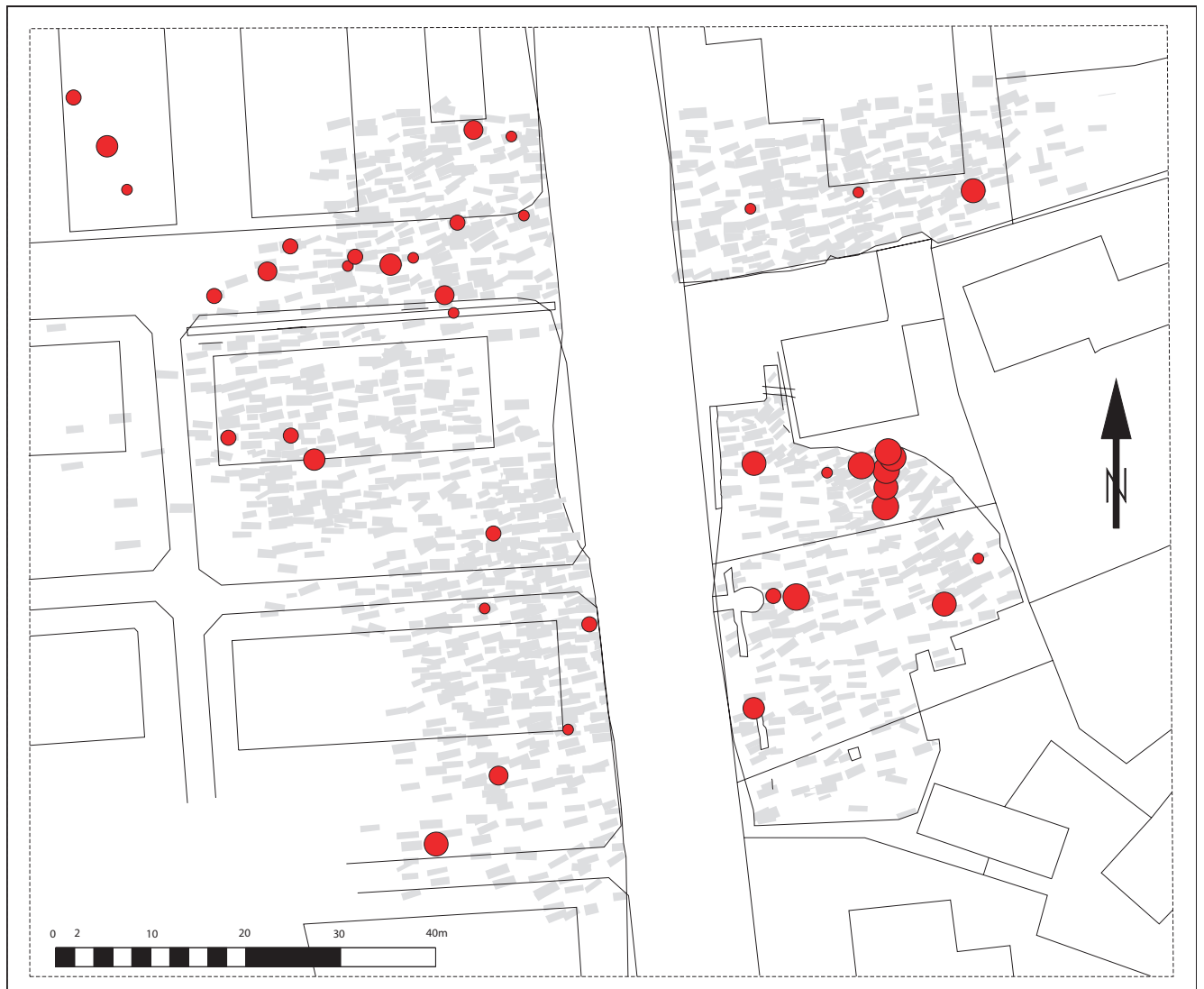
Tafel 3, Kartierung eines Einzelmerkmals, frühbronzezeitliches Gräberfeld von Franzhausen I, NÖ.



Zoologisch00010 : Zoologisch/Bos/
N=13 [13], wirklicher M.w.= 1.62, erwarteter M.w.= 0.26, Differenz= 1.36, Konfidenzniveau=100.0%
●=1X

Tafel 4, Kartierung eines Einzelmerkmals, merowingisches Gräberfeld von Altenerding, Bayern.

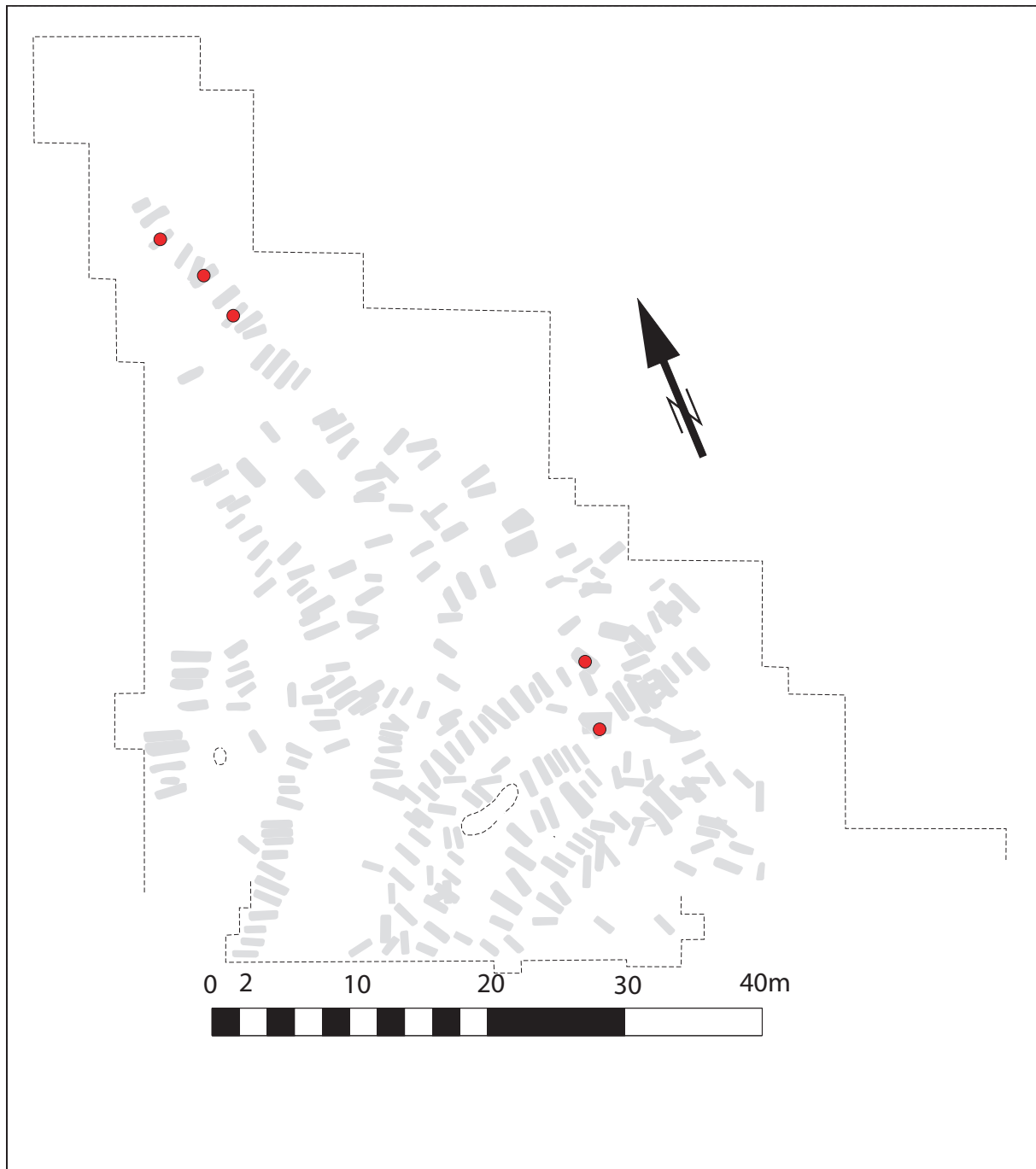
aktuelle Parameter:NextNeiN=10 KonfNivN=3 Normkoo=0 Frequ=On



PerleMono0133a : MonoChrom/grün/klein/PerleMono0133a/
N= 41 [121], wirklicher M.w.= 0.79, erwarteter M.w.= 0.29, Differenz= 0.51, Konfidenzniveau=100.0%

●=1x, ●=2x, ●=3x, ●=4x, ●=5x, ●=6x

Tafel 5, Kartierung eines Einzelmerkmals, Lomovotovo-zeitliches Gräberfeld von Nevolino, Russland.



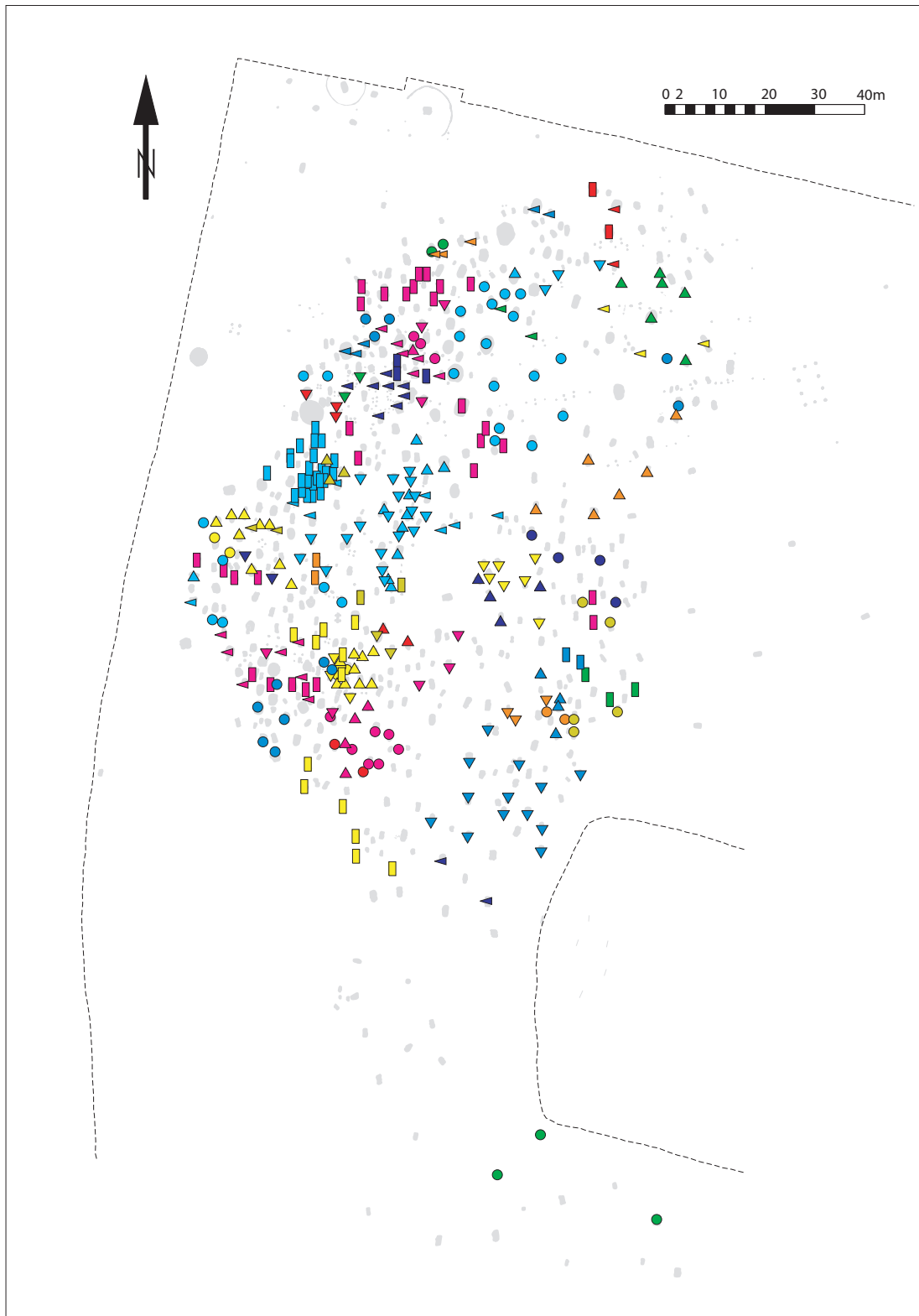
Besc35a : Pseudoschnallenförmige Bronzebeschläge mit fischschwanzförmigem Oberteil
N= 5 [5], wirklicher M.w.= 1.00, erwarteter M.w.= 0.19, Differenz= 0.81, Konfidenzniveau=100.0%
● =1x

Tafel 6, ANN1, ältestlinearbandkeramische Siedlung Brunn am Gebirge, Wolfholz, NÖ.



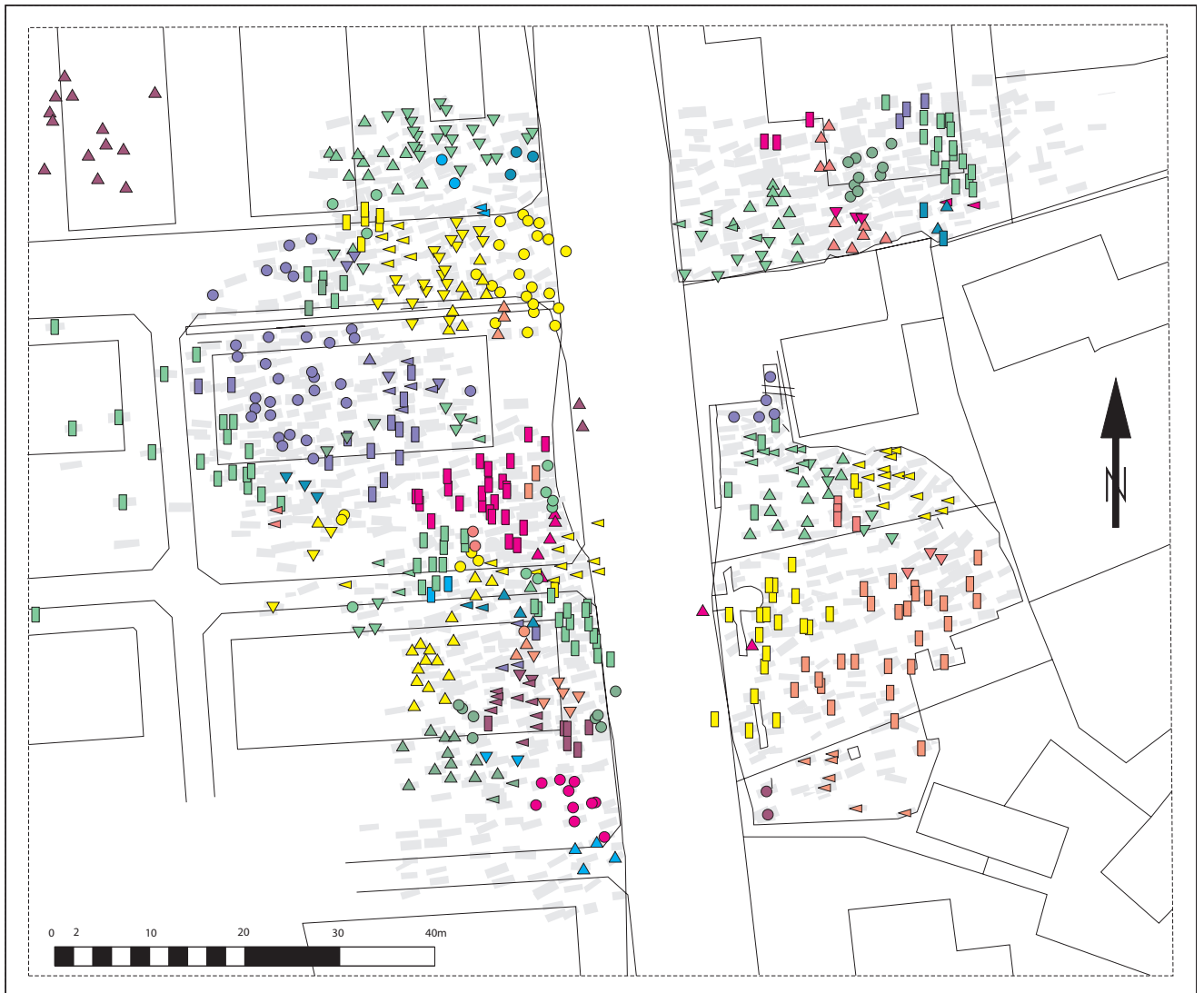
- Clu01 ● Clu06 ● Clu11 ● Clu16 ● Clu21 ● Clu26 ● Clu31 ● Clu36 ● Clu41 ● Clu46
- ▲ Clu02 ▲ Clu07 ▲ Clu12 ▲ Clu17 ▲ Clu22 ▲ Clu27 ▲ Clu32 ▲ Clu37 ▲ Clu42 ▲ Clu47
- ▼ Clu03 ▼ Clu08 ▼ Clu13 ▼ Clu18 ▼ Clu23 ▼ Clu28 ▼ Clu33 ▼ Clu38 ▼ Clu43 ▼ Clu48
- ◀ Clu04 ◀ Clu09 ◀ Clu14 ◀ Clu19 ◀ Clu24 ◀ Clu29 ◀ Clu34 ◀ Clu39 ◀ Clu44 ◀ Clu49
- Clu05 ■ Clu10 ■ Clu15 ■ Clu20 ■ Clu25 ■ Clu30 ■ Clu35 ■ Clu40 ■ Clu45 ■ Clu50

Tafel 7, ANN1, frühbronzezeitliches Gräberfeld von Franzhausen I, NÖ.




- | | | | | | | | | | |
|---------|---------|---------|---------|---------|---------|---------|---------|---------|---------|
| ● Clu01 | ● Clu06 | ● Clu11 | ● Clu16 | ● Clu21 | ● Clu26 | ● Clu31 | ● Clu36 | ● Clu41 | ● Clu46 |
| ▲ Clu02 | ▲ Clu07 | ▲ Clu12 | ▲ Clu17 | ▲ Clu22 | ▲ Clu27 | ▲ Clu32 | ▲ Clu37 | ▲ Clu42 | ▲ Clu47 |
| ▼ Clu03 | ▼ Clu08 | ▼ Clu13 | ▼ Clu18 | ▼ Clu23 | ▼ Clu28 | ▼ Clu33 | ▼ Clu38 | ▼ Clu43 | ▼ Clu48 |
| ◄ Clu04 | ◄ Clu09 | ◄ Clu14 | ◄ Clu19 | ◄ Clu24 | ◄ Clu29 | ◄ Clu34 | ◄ Clu39 | ◄ Clu44 | ◄ Clu49 |
| ■ Clu05 | ■ Clu10 | ■ Clu15 | ■ Clu20 | ■ Clu25 | ■ Clu30 | ■ Clu35 | ■ Clu40 | ■ Clu45 | ■ Clu50 |

Tafel 8, ANN1, merowingisches Gräberfeld von Altenerding, Bayern.



- | | | | | | | | | | |
|---------|---------|---------|---------|---------|---------|---------|---------|---------|---------|
| ● Clu01 | ● Clu06 | ● Clu11 | ● Clu16 | ● Clu21 | ● Clu26 | ● Clu31 | ● Clu36 | ● Clu41 | ● Clu46 |
| ▲ Clu02 | ▲ Clu07 | ▲ Clu12 | ▲ Clu17 | ▲ Clu22 | ▲ Clu27 | ▲ Clu32 | ▲ Clu37 | ▲ Clu42 | ▲ Clu47 |
| ▼ Clu03 | ▼ Clu08 | ▼ Clu13 | ▼ Clu18 | ▼ Clu23 | ▼ Clu28 | ▼ Clu33 | ▼ Clu38 | ▼ Clu43 | ▼ Clu48 |
| ◀ Clu04 | ◀ Clu09 | ◀ Clu14 | ◀ Clu19 | ◀ Clu24 | ◀ Clu29 | ◀ Clu34 | ◀ Clu39 | ◀ Clu44 | ◀ Clu49 |
| ■ Clu05 | ■ Clu10 | ■ Clu15 | ■ Clu20 | ■ Clu25 | ■ Clu30 | ■ Clu35 | ■ Clu40 | ■ Clu45 | ■ Clu50 |

Tafel 9, ANN1, Lomovotovo-zeitliches Gräberfeld von Nevolino, Russland.



- | | | | | | | | | | |
|---------|---------|---------|---------|---------|---------|---------|---------|---------|---------|
| ● Clu01 | ● Clu06 | ● Clu11 | ● Clu16 | ● Clu21 | ● Clu26 | ● Clu31 | ● Clu36 | ● Clu41 | ● Clu46 |
| ▲ Clu02 | ▲ Clu07 | ▲ Clu12 | ▲ Clu17 | ▲ Clu22 | ▲ Clu27 | ▲ Clu32 | ▲ Clu37 | ▲ Clu42 | ▲ Clu47 |
| ▼ Clu03 | ▼ Clu08 | ▼ Clu13 | ▼ Clu18 | ▼ Clu23 | ▼ Clu28 | ▼ Clu33 | ▼ Clu38 | ▼ Clu43 | ▼ Clu48 |
| ◀ Clu04 | ◀ Clu09 | ◀ Clu14 | ◀ Clu19 | ◀ Clu24 | ◀ Clu29 | ◀ Clu34 | ◀ Clu39 | ◀ Clu44 | ◀ Clu49 |
| ■ Clu05 | ■ Clu10 | ■ Clu15 | ■ Clu20 | ■ Clu25 | ■ Clu30 | ■ Clu35 | ■ Clu40 | ■ Clu45 | ■ Clu50 |

Tafel 10, ANN1-Netzdarstellung-Ausschnitt, ältestinearbandkeramische Siedlung Brunn am Gebirge, Wolfholz, NÖ.

